

LAHTI



Helgan & Hugon LUOVA HAHMOPUUHAPAJA

PUUHAPAJAAN LAPSI TARVITSEE:



Aikuisen avuksi, mikäli lapsi ei osaa itse kirjoittaa.



Tulostimen, jos haluatte käyttää valmiita tehtäväpapereita. Tehtävät voi kirjata myös puhtaalle paperille, mikäli tulostinta ei kotona ole.



Lyijykynän, värikyniä, paperia.




Keskittymisrauhan ja aikaa, n. 30-40 minuuttia.



Mielikuvitusta, iloa ja luovuuden intoa.

Olen Hugo-kissa,
Kehräkummun
karvainen talkkari.



PUUHAPAJAN TEHTÄVÄT:

1. LUOVA TAUSTATUTKIMUS
2. YMPÄRISTÖN HUOMIOIMINEN
3. HAHMOJEN VÄRIKKYYSTESTI
4. VIHDOINKIN PIIRRETÄÄN!
5. POSTITUS

Mikäli lapsesi on selvästi alakoululaista nuorempi tai tiedät, ettei keskittymiskyky tule riittämään koko puuhapajaan, voit hypätä suoraan tehtävään 4.

Minä olen
Helga Hidalmiina
ja rakastan
puuhatehtäviä!



ONKO VALMISTA?
HELGAN JA HUGON LUOVA HAHMOPUUHAPAJA ALKAA!

1. LUOVA TAUSTATUTKIMUS

Luovassa työssä on tärkeää käyttää hetki aikaa **ideointiin** eli **inspiraation etsimiseen**. Jos haluaa saada vain nopeasti valmista, voi lopputuloskin olla hätäisen oloinen.

Ensimmäiseksi etsimme siis erilaisin tavoin luovaa inspiraatiota. Vastaa alla oleviin kysymyksiin (aikuinen toimii kirjurina, jos itse et osaa vielä kirjoittaa). Vastaukset voivat auttaa taiteilijan alitajuntaa muhittelemaan todellista mestariteosta, joten mieti rauhassa. Hätäillen ei hyvä tule.

Kuka on oma suosikkihahmosi lastenkirjoissa?

Miksi pidät juuri tuosta hahmosta?

Mikä siinä on hauskaa, erilaista tai ihailtavaa?

Kirjailijan työ vaatii usein myös muiden kuuntelemista, jotta kirjailija saa materiaalia tarinaansa. Sama pätee kuvittajaan, jonka pitää "vangita" jotakin oleellista kuvaansa. Nyt sinä saat olla toimittaja, joka kuuntelee tarkoin muita. **Esitä samat kysymykset myös jollekin kanssasi samassa kodissa asuvalle tai haastattele puhelimella vaikkapa isovanhempaa tai ystävää.**

Haastateltava 1:

Kuka on oma suosikkihahmosi lastenkirjoissa?

Miksi pidät juuri tuosta hahmosta?

Mikä siinä on hauskaa, erilaista tai ihailtavaa?

Haastateltava 2:

Kuka on oma suosikkihahmosi lastenkirjoissa?

Miksi pidät juuri tuosta hahmosta?

Mikä siinä on hauskaa, erilaista tai ihailtavaa?

Kun olet saanut haluamasi vastaukset paperille, vertaile niitä keskenään. Huomaat ehkä, että eri ihmiset pitävät erilaisista hahmoista, joten tässä tehtävässä ei ole yhtä ainoaa oikeaa ratkaisua. Eikö olekin hienoa?

Lastenkirjassa voi olla hyvin monenlaisia hahmoja. Kirjassa voi seikkailla:


- Ihminen: lapsi tai aikuinen
- Puhuva eläin (esim. Saapasjalkakissa, Pupu Tupuna, Ryhmä Haun koirat – keksitkö vielä muita?)
- Hahmo, joka on täyttä mielikuvitusta: keijukainen, mörkö, tonttu (esim. Kummitus Lapanen, Rölli, Muumi)
- Mikä tahansa oikeasti eloton asia, joka tarinassa herää henkiin mielikuvituksen voimalla. Vähän niin kuin Autot-tarinassa Salama McQueen ystävineen. (Montako Salaman ystävää muuten osaat nimetä?)

NYT LUOVA TAUSTATUTKIMUSVAIHE ON VALMISTUNUT. ONNITTELUT!
OLET OPPINUT JO PALJON LASTENKIRJAHAMMOJEN MAAILMASTA.


2. YMPÄRISTÖN HUOMIOIMINEN

Koska ensi vuonna ilmestyvä kirjamme kertoo ympäristöasioista, ei edellisessä tehtävässä mainittu puhuva auto välttämättä sovi tarinaan kovin hyvin (ellei sitä ole erityisen taitavasti tarinaan kirjoitettu). **Jotta puuhapajasta syntyisi ympäristöaiheiseen tarinaan hyvin sopiva hahmo, jatkamme vielä hetken ideointia ennen piirrosvaihetta.**

Mitä asioita sinulle tulee mieleen sanasta YMPÄRISTÖ? **Kirjoita laatikoihin.**



Valitse näistä asioista kolme ja piirrä ne kuvaraameihin tai erilliselle paperille.



HIENO! OSAAT TUTKIA YMPÄRISTÖÄSI JA LÖYTÄÄ
SIELTÄ MONTA MIELENKIINTOISTA ASIAA!

3. HAHMOJEN VÄRIKKYYSTESTI

Nyt olet ehkä saanut jo hyviä ideoita omaan hahmoosi.

Valitse millaisen hahmon haluat tehdä:

- 1) ihminen
- 2) eläin
- 3) mielikuvitusshahmo
- 4) henkiin herätetty esine

Seuraavaksi mieti hahmosi värejä. Lastenkirjan hahmot ovat usein värikkäitä, mutta eivät toki aina.

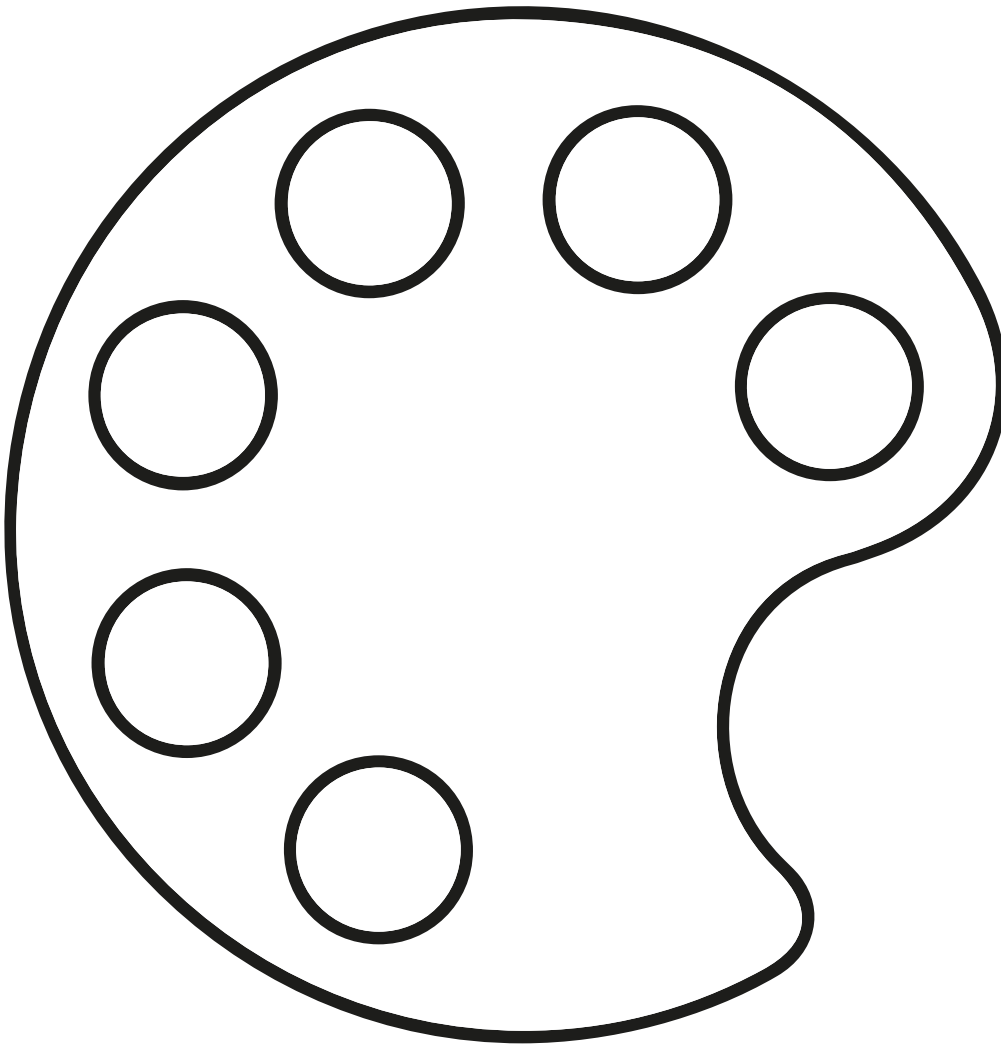
Tee seuraavaksi pieni hahmojen värikkyystesti. Se tapahtuu näin:

- Valitse kirjahyllystäne 3–5 lastenkirjaa.
- Avaa jokainen kirja umpimähkään silmät suljettuina ja tökkää sormesi sivulle, jolta kirjan avaat.
- Avaa silmät. Mikä hahmo on lähimpänä sormeasi?
- Millaisia värejä kuvittaja on tuolle hahmolle valinnut? Pidätkö niistä itse?

Jos saat hahmosta tai sen väreistä jonkun hyvän vinkin, kirjaa se muistiin.

Käy jokainen kirja läpi samalla tavoin.

Voit halutessasi käyttää apuna tätä väripalettia ja värittää siihen värejä muistiin.




OLET VARSINAINEN VÄRITAITURI!
SEURAAVAKSI EDETÄÄN PIIRTÄMISTEHTÄVÄÄN!


4. VIHDOINKIN PIIRRETÄÄN!

Nyt olet varmasti saanut jo hurjan paljon vinkkejä ja ajatuksia omaa hahmoasi varten.

Piirrä hahmo huolellisesti raameihin tai erilliselle piirustuspaperille ja väritä se joko tusseilla tai puuväreillä.



MAHTAVAA LUOVUUTTA! KUN HAHMOSI ON VALMIS,
ON POSTITUKSEN AIKA. OHJEET SEURAAVALLA SIVULLA.



5. POSTITUS

Valmiit piirrokset lähetetään joko postitse tai sähköpostitse alle olevien ohjeiden mukaan. Viimeinen lähetyspäivä on postitse 20.4.2020 tai sähköpostilla 22.4.2020.

Kirjaan päätyneen hahmon piirtäjä tullaan palkitsemaan kirjan julkistamisjuhilla tammikuussa 2021. Kaikkien osallistuneiden kesken arvotaan lisäksi 10 Ympäristöpääkaupungin ja Merkityskirjojen yhteistyössä tekemää kirjaa.

TÄRKEÄÄ! Lähettämällä piirroksen annatte Lahden kaupungille ja Merkityskirjoille oikeuden käyttää lapsen piirrosta ja siitä tehtyä hahmoa osana vuonna 2021 ilmestyvää lastenkirjaa sekä siihen liittyvää viestintää.

1. PERINTEINEN POSTI

Suosittelimme tätä, jos mahdollista. (Mikä mahtava tilaisuus nostalgisoida aikoja ennen mobiililaitteita. Miten äidin/isän lapsuudessa ystävillekin lähetettiin kirjeitä ja vastauksia sitten odotettiin kuin kuuta nousevaa – ehkäpä innostutte myös kirjoittamaan perinteisen kirjeen lapsen ystävälle tai vaikka isovanhemmalle?)

Kirjoittakaa piirroksen taakse

- lapsen nimi
- lapsen ikä
- osallistumiseen luvan antaneen aikuisen yhteystiedot (nimi ja sähköpostiosoite/puhelinnumero).

Lähetäkää piirros mielellään isossa kirjekuussa viimeistään 20.4.2020 osoitteeseen:

Merkityskirjat
c/o Dooroom
Rautatienkatu 20
15110 Lahti

2. SÄHKÖPOSTILÄHETYS

Ottakaa lapsen hahmopiirroksista valokuva ja lähetäkää se **viimeistään 22.4.2020** sähköpostiosoitteeseen **info@merkityskirjat.fi**

Muistakaa kertoa sähköpostiviestissä

- lapsen nimi
- lapsen ikä
- osallistumiseen luvan antaneen aikuisen yhteystiedot (nimi ja sähköpostiosoite/puhelinnumero).

TÄRKEÄÄ! Mikäli lähetät piirroksen valokuvana, säästä kuitenkin alkuperäinen piirros.

Piirroksista saatetaan koostaa syksyllä taidenäyttely, johon tarvitsemme alkuperäisiä taideteoksia. Varminta on siis lähettää alkuperäinen piirros heti etanapostissa, mutta sähköpostimahdollisuuskin on nyt tarjolla poikkeusolojen vuoksi.

MITÄ SEURAAVAKSI TAPAHTUU?

Lastenkirjailija Tellu ja kuvittaja Anna käyvät jokaisen saapuneen työn tarkoin lävitse ja valitsevat yhdessä Lahden kaupungin kirjatiimin kanssa töistä kolme keskenään hyvin erilaista, mutta tarkoitukseen sopivaa hahmoluonnosta. Anna piirtää nämä kolme hahmoa valmiiksi samoin piirustustekniikoin kuin muutkin kirjasarjamme hahmot käyttäen lasten piirroksia mallina mahdollisimman tarkasti.

Lopullinen hahmovalinta kirjaan tapahtuu äänestyksellä, eli tässäkin tarvitsemme jälleen yhteisöllistä apua.

Hahmoäänestys alkaa Merkityskirjojen nettisivuilla toukokuun aikana. Seuraamalla Merkityskirjoja Facebookissa pysyt varmasti mukana jokaisessa yhteisöllisen lastenkirjan vaiheessa. Tämä oli nimittäin vasta lähtölaukaus joukkoluovuudelle!